












Baufläche

-  Wohnbaufläche, W1
(GFZ über 1,5)
-  Wohnbaufläche, W2
(GFZ bis 1,5)
-  Wohnbaufläche, W3
(GFZ bis 0,8)
-  Wohnbaufläche, W4
(GFZ bis 0,4)
-  Sonderbaufläche
Hauptstadtfunktion (H)
-  Sonderbaufläche
mit gewerblichem Charakter
-  Gemischte Baufläche, M1
-  Gemischte Baufläche, M2
-  Gewerbliche Baufläche
-  Einzelhandelskonzentration
-  Sonderbaufläche
-  Sonderbaufläche
mit hohem Grünanteil



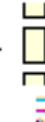
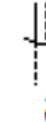




Gemeinbedarfsflächen

-  /  Gemeinbedarfsfläche /
Gemeinbedarfsfläche mit hohem Grünanteil
-  Hochschule und Forschung
-  Schule
-  Krankenhaus
-  Sport
-  Kultur
-  Verwaltung
-  Post
-  Sicherheit und Ordnung




Ver- und Entsorgungsanlagen

-  /  Fläche mit gewerblichem Charakter /
Fläche mit Mischnutzungscharakter
-  /  Fläche mit hohem Grünanteil /
Fläche mit landwirtschaftlicher Nutzung
-  Wasser
-  Abfall, Abwasser
-  Energie
-  Betriebshof (Bahn und Bus)

Verkehr



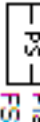



-  Autobahn mit Anschlussstelle
-  Übergeordnete Hauptverkehrsstraße
-  Trassenfreihaltung
-  Tunnellage
-  Bahnfläche
-  U-, S-, R-Bahn; Bahnhof ober-/unterirdisch
-  Fernbahnhof (ICE/IC/IR) ober-/unterirdisch
-  Kleinbahn

Freiflächen, Wasserflächen

-  Grünfläche
-  Parkanlage
-  Friedhof
-  Kleingarten
-  Wald
-  Wasserfläche
-  Feld, Flur und Wiese
-  Sport
-  Wassersport
-  Camping
-  Landwirtschaftsfläche

Nutzungsbeschränkungen zum Schutz der Umwelt

(Darstellungen(D), nachrichtliche Übernahmen(N) und Kennzeichnungen(K))

-  Landschaftliche Prägung von Wohnbauflächen(D)
-  Vorranggebiet für Luftreinhaltung(D)
-  Planungszone Siedlungsbeschränkung gem. LEP
FS(N)
-  Weltkulturerbe(N)
-  Wasserschutzgebiet(N)
-  FFH-* /Landschaftsschutz- /Naturschutzgebiet
(N)

[neu] Geltungsbereich ThF-Gesetz (N)
Nutzung entspr. Gesetz zum Erhalt des
Tempelhofer Feldes (ThF-Gesetz)

* Flora-, Fauna-, Habitat einschl. Vogelschutz
Schadstoffbelastete Böden(K)